

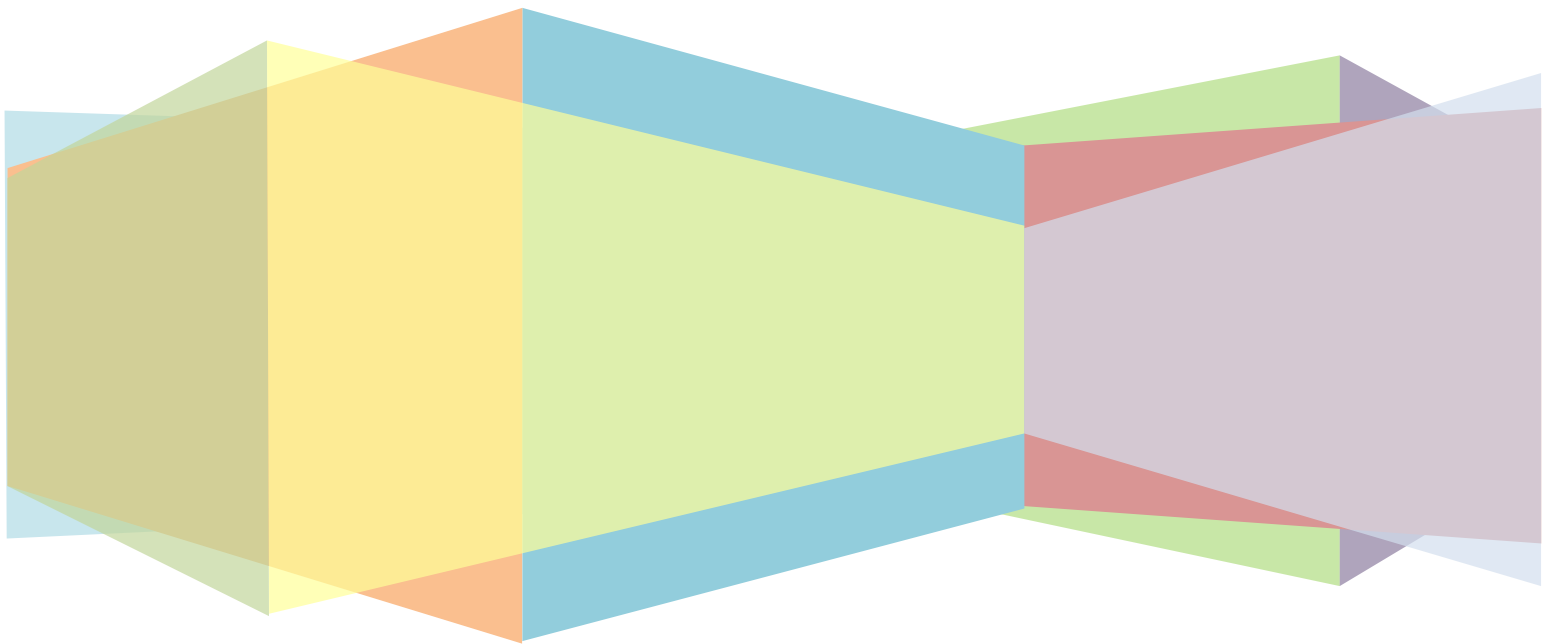


大鐸資訊股份有限公司

110台北市基隆路二段149-16號3樓 電話：(02)2736-2009 傳真：(02)2739-6428

飲食古籍資料庫

操作手冊



目 錄

壹、主頁面簡介.....	1
貳、檢索模式.....	1
一、簡易查詢.....	1
二、進階查詢.....	2
參、檢索結果介面.....	2
肆、全文閱讀介面.....	3



壹、主頁面簡介



- 1 主題分類：依書籍主題與類型分為5大類，分別為：醫藥類、食譜類、茶米酒類、地方類與其他類。
- 2 搜尋欄：可於搜尋框內直接輸入關鍵字，或限定「題名、作者、目次」欄位進行檢索。（檢索教學請參考第貳點）
- 3 導覽列：導覽列有兩項功能，分別是「簡介」與「操作說明」。
點選頁面上方可回到首頁；點選 **簡介** 可看到此平台的內容特色介紹；點選 **操作說明** 可參考平台的操作指導與介面介紹。

貳、檢索模式

一、簡易查詢

直接在搜尋列（下圖紅框處）輸入欲查詢的關鍵字（此處以「人參」為例），並點選 **查詢** 執行簡易查詢，或點選 **清除**，可清除輸入的所有檢索條件。



二、進階查詢

輸入關鍵字後，可透過搜尋列後方的限定欄位（下圖紅框處），來限縮檢索範圍，提供「題名」、「作者」和「目次」這三個限定欄位。



參、檢索結果介面

輸入關鍵字（此處以「人參」為例），點選 **查詢** 執行查詢。可得到檢索結果如下圖。










1. 頁數與筆數：可得知共有幾筆檢索結果、檢索結果呈現頁數與目前所在頁數。可點選 **次頁** 至下一頁瀏覽其他簡目結果。
2. 結果呈現一簡目結果：檢索結果以簡目呈現。點選其中任一本書籍，即可進入「全文閱讀介面」瀏覽該書籍內容。



肆、全文閱讀介面

進入「全文閱讀介面」可瀏覽書籍內容；若欲回到簡目結果畫面，可點選畫面右上方 **回簡目**。以下針對介面中其他功能做介紹：



1. 書籍資訊：在此列出書籍題名及作者資訊。
2. 全部目次：條列書籍的主要章節及目次，點選後可跳至該頁。正在瀏覽的頁數與主要章節會以赭紅底色作標示。
3. 功能欄：提供 6 項功能，包含「調整影像寬度」、「跳頁」、「下一頁」、「放大縮小」、「方向」及「資料輸出」。
 - 調整影像寬度：影像寬度為 100-1400 像素，預設寬度為 600 像素。點選  及  可操作大於 1400 或小於 100 像素的畫面調整。
 - 跳頁：除可見目前顯示頁數之外，您也可自行輸入欲前往的頁數，點選  即可前往指定頁數。
 - 下一頁：欲瀏覽書籍下一頁可點選 。
 - 方向：欲將瀏覽書籍畫面向左旋轉，可點選 ；欲將瀏覽書籍畫面向右旋轉，可點選 。
 - 資料輸出：點選  即可進行列印。
4. 頁面內容：您正在瀏覽的書籍內容畫面。